

# 新型コロナウイルス感染予防のための給食の仕方

給食係

2020. 5. 28・29

## 1 給食台の消毒をする（先生）

①給食台をアルコール消毒する。

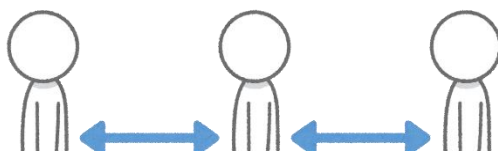
②生徒の机は班にせず、列のままで。



## 2 全員が手洗いをする

①学級で順番（給食当番を優先）に、密にならないように並ぶ。

\*学年によっては、洗う場所を決める。



②石けんで、ていねいに手を洗う。



ハッピーバステイの歌2回（20秒程度）  
どんぐりころころ2回（30秒程度）を  
心の中で歌いながら洗おう！

③自分のハンカチ・タオルで拭く。

④給食当番の体調を確認する。給食当番チェック表を記入する。（先生）

→体調の悪い生徒は給食当番をさせない。

⑤給食当番はマスクをする。

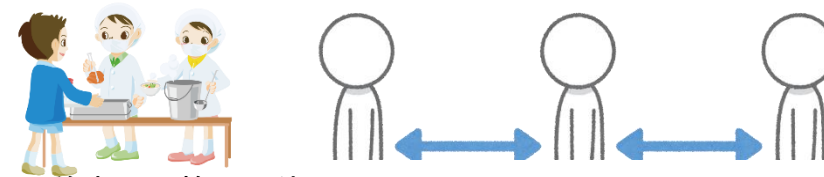
⑥給食当番は手袋を自分で取り、着用する。

## 3 自分の給食は自分で取りに行く

①給食当番は、静かに給食をつぐ。

②給食当番以外の生徒は、順番に並び（並びすぎると密になり、話すので、班ごとなど小グループずつ）、準備され、給食台に置かれたおかず類を静かに取る。

\*食缶のふたなどを床に置かないように気をつけよう。




③取り終わったら、着席して静かに待つ。

## 4 静かに食べる

①「いただきます」をする。号令当番は自分の席で言う。（大きな声では言わない。）

②おしゃべりはせず、静かに食べる。時間内に食べられるようにする。

マスクはなくさないよう、  
制服のポケットに  
入れて食べよう！！



③食べ終わった生徒は、自分の食器を片付ける。

④自分の席で静かに待つ。

## 5 片付ける

①「ごちそうさま」を言う。号令当番は自分の席で言う。（大きな声では言わない。）

\*机などにこぼれた場合、ペーパータオルで片付ける。給食用のゴミ袋に捨てる。

②当番はワゴンに片付ける。

③配膳台はきれいに拭き、アルコール消毒をする。（先生）

④ワゴン当番の学級は、ワゴンを配膳室に片付ける。

⑤給食当番は手をよく洗う。

